

安茂里幼稚園
裾花幼稚園



運動会

うん どう かい

9/16

土

雨天時は両園とも
9/17日



0・1・2歳

のお子さまは **はたひろい** においでください



信学会

安茂里幼稚園

運動会テーマ えがおがキラリ☆かがやけ!げんきなあもりっこ!!

みんなで一緒によ〜いどん!
あもりっこひろば
にしゅっぱ〜っ!!



会場 安茂里小学校 校庭
受付 9:00~9:45
はたひろい 9:55~10:15
うんどうかい▶8:30~11:30

もちもの
 帽子
 水筒
 参加券

0歳から
ご参加OK

予約不要 参加券を当日会場受付までお持ちください。

TEL.(026)226-7688
(FAX兼用)

〒380-0957
長野市安茂里大門1185-1
<http://k03.shingakukai.or.jp>



安茂里幼稚園 検索



駐車場案内 P 安茂里小学校中庭
(小学校正門からお入りください。)

信学会

裾花幼稚園

運動会テーマ すそばな元気っこ! 運動会でパワー全開!

いっぱい遊んで元気に挑戦!!
元気いっぱい!
宝さがしにLet's go!



会場 園庭
受付 9:00~10:40
はたひろい 10:40~11:10
うんどうかい▶9:00~12:30

もちもの
 帽子 タオル
 水筒
 参加券

よしもと
さんぽ

来春
ご入園の
お子さま

予約不要 お申し込み専用メールフォーム
事前に電話、FAXまたはメールフォームで
ご予約いただくと当日の受付がスムーズです。

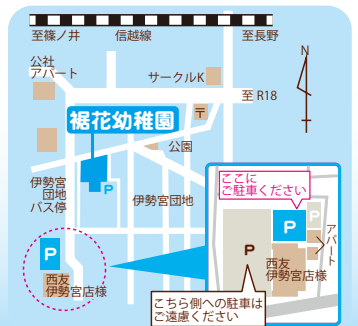


TEL.(026)227-3632
(FAX兼用)

〒380-0958
長野市伊勢宮2-7-1
<http://k04.shingakukai.or.jp>




裾花幼稚園 検索



こちら側への駐車は
ご遠慮ください

安茂里幼稚園

0・1・2歳児
子育てイベント



9/21 木

出張あもりっこひろば

親子でパペット作りや手遊びをしよう!!

あもりっこひろばは、お子さんだけでなく、お家の方のふれ合いの場でもあります。アットホームな安茂里幼稚園では、お家の方向士も仲良くなれます♪ぜひ、お出かけください!!

予約制 限定30組

お申し込み専用メールフォーム

9月20日(水)までに電話、FAXまたはメールフォームでお申し込みください。



場所 安茂里公民館

受付 10:00~10:20

活動▶10:30~11:30

対象 0歳~入園前のお子さま

- 持ち物
- 上履き(親子分)
 - 水筒
 - 参加券



お車で越しの方は安茂里公民館【西部保健センター横】をご利用ください。

裾花幼稚園

“みんなおいでよ”
の日



9/22 金


園説明会

幼稚園ってどんなところかな?保護者対象の説明会です。園長先生はじめ、幼稚園の先生たちや、お子さんを通わせているお母さんたちのお話を聞いたりします。疑問点や心配な事もご相談いただけます。

受付 10:15~10:30

活動▶10:30~11:45

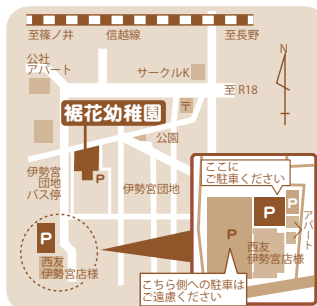
対象 来年度入園対象のお子さま



入園相談WEEK

10/11~13 水 金

個別相談 要予約



幼稚園公開日以外でゆっくり先生と話したい・普段の幼稚園の雰囲気をみたい!という方はお電話でお問い合わせください。

予約不要 お申し込み専用メールフォーム

事前に電話、FAXまたはメールフォームでご予約いただくと当日の受付がスムーズです。



- 持ち物
- 上履き
 - 水筒
 - 参加券

裾花幼稚園 とんぐり教室 週1回 生募集

2歳児:火・木・金曜日

0・1歳児:月・水曜日

若干名
募集中!

10/20 金

入園願書
受付開始



安茂里幼稚園 これからの予定

9/28(木) 入園相談・説明会

10/6(金) おみせやさんごっこ

参加券 再来園の方は、太枠の中のみご記入ください。

裾花幼稚園

参加券 再来園の方は、太枠の中のみご記入ください。

安茂里幼稚園

| | | | |
|---|-----------------------|----------------|--|
| ふりがな お子さまのお名前 | ふりがな 保護者さまのお名前 | | |
| お電話 - - | お子さまの誕生日 平成 年 月 日生 | お子さまの性別 男 女 | |
| 郵便番号 〒 | | ご住所 | |
| アンケート あてはまる口に✓をご記入ください。 <input type="checkbox"/> 初来園 <input type="checkbox"/> 再来園 <input type="checkbox"/> 在園児弟妹 <input type="checkbox"/> とんぐり教室生 <input type="checkbox"/> 卒業生・教室生弟妹 | | | |

| | | | |
|---|-----------------------|----------------|--|
| ふりがな お子さまのお名前 | ふりがな 保護者さまのお名前 | | |
| お電話 - - | お子さまの誕生日 平成 年 月 日生 | お子さまの性別 男 女 | |
| 郵便番号 〒 | | ご住所 | |
| アンケート あてはまる口に✓をご記入ください。 <input type="checkbox"/> 初来園 <input type="checkbox"/> 再来園 <input type="checkbox"/> 在園児弟妹 <input type="checkbox"/> とんぐり教室生 <input type="checkbox"/> 卒業生・教室生弟妹 | | | |